




# Empresas

Cómo inscribir (o comunicar)  
un curso de capacitación asociado  
a una franquicia tributaria

1.- Ingrese a <https://www2.sence.cl/empresas.htm>



**Empresas**

Plataforma disponible para gestionar los cursos en que desea capacitar a las personas y gestionar su certificación del gasto para la obtención del beneficio tributario.

Los servicios disponibles son:

- Informar un curso de capacitación, nivelación de estudios y CFT con código SENCE.
- Consultar los cursos informados.
- Solicitar un curso interno para la obtención de un código SENCE.
- Ingresar la declaración jurada anual.
- Descargar el Certificado para la certificación del gasto.

Para conocer la oferta de los cursos que ya están acreditados ante SENCE puede revisar la plataforma [elige mejor](#), acorde a las necesidades que tenga su empresa.

**Recordar:** Los cursos pueden ser informados ante SENCE **hasta 2 días hábiles** antes de su inicio.

Para el uso de esta plataforma, se requiere que se registre, para la obtención de su clave empresa. [Regístrate aquí](#)

Si no recuerda su clave, envíe un correo electrónico a [clave.franquicia@sence.cl](mailto:clave.franquicia@sence.cl)

**Ingreso**

RUT EMPRESA:

CLAVE EMPRESA:

2025 Servicio Nacional de Capacitación y Empleo - SENCE

2.- Una vez en el sitio web de la institución, escriba su usuario y contraseña, y haga clic en “aceptar”. Si no está registrado o registrada, cree una cuenta aquí:  
<http://empresas.sence.cl/scripts/formadheol2.cgi>



**MATRIZ B2B SPA:**


SENCE les da la bienvenida y los invita a trabajar con toda su tecnología y aplicaciones Internet. Para acceder a estos servicios, sólo debe seleccionar la opción correspondiente.

**NUEVO:** "Recuerde a contar del 05 de julio de 2010, por cada actividad de capacitación se deberá utilizar una única factura emitida por el OTEC"

Sr. usuario: Es importante recordar que para efectos de que usted pueda hacer uso de la franquicia tributaria, sólo serán considerados aquellos cursos con códigos vigentes al día de inicio de la actividad.

Para ello, usted debe revisar la fecha de término de vigencia de los cursos en nuestro link "Buscador de Cursos"

### 3.- Seleccione la opción comunicar (esto equivale a inscribir).



**Ingreso**  
Acciones de Capacitación

**NUEVO:** "Recuerde a contar del 05 de julio de 2010, por cada actividad de capacitación se deberá utilizar una única factura emitida por el OTEC"

Seleccione tipo de Comunicación.  Franquicia Tributaria

Digite a continuación la información solicitada. luego presione continuar

**Importante:** Existen formatos para el ingreso:

- Para fechas es ddmmaaaa. Por ejemplo 15012003 (15 de Enero de 2003).
- Para RUT, el formato es RUT-Digito verificador. (12345678-9)

Recuerde que antes de grabar siempre debe seleccionar la opción validar

... Nuevo ...

Por la presente declaro que la información ingresada es fidedigna para los efectos de su gestión en relación con la franquicia tributaria de capacitación.

### 4.- En el campo "actividad a realizar", indique si corresponde a una franquicia normal, pre-contrato o post-contrato, y complete el resto de la información solicitada. Luego, haga clic en continuar.

Actividad a Realizar.  Franq. Normal  Franq. PreContrato  Franq. PostContrato

Det. Necesidades  Forma parte

Código SENCE

Valor total capacitación

Fecha inicio  ( ddmmaaaa )

Fecha término  ( ddmmaaaa )

Dirección de ejecución del curso [ Seleccione ]  Número

Villa/Población  Numero Oficina

Comuna [ Seleccione Comuna ]

Ciudad

Número de participantes

**Encargado de Comunicar**

Rut


Nombre  Apellido

Email  Telefono

Cargo

Continuar >>

5.- Complete el formulario con toda la información solicitada y haga clic en “validar”, y luego en “grabar”.



**NUEVO:** "Recuerde a contar del 05 de julio de 2010, por cada actividad de capacitación se deberá utilizar una única factura emitida por el OTEC"

---

**Empresa:** Matriz B2B SpA

---

**Curso:** Técnicas De Gestión Y Dirección De Equipos De Trabajo (1238008986) 32 horas

---

Datos obligatorios de los participantes:

- RUT completo de cada participante, sin punto incluido el guión, ej: **1774761-4**
- Nombre y Apellidos
- Sexo
- Escolaridad
- Comuna donde trabaja
- Nivel Ocupacional
- Porcentaje de Franquicia
- Email

Rut	Nombres	Ap.Paterno	Ap.Materno	Sexo	Escolaridad	Comuna donde trabaja	Nivel Ocupacional	Franq.	Viático
<input type="text"/>	<input type="text"/>	<input type="text"/>	<input type="text"/>	<input type="radio"/> M <input type="radio"/> F	1.Sin Escolaridad	Algarrobo	1.Ejecutivo	100	<input type="text"/>
<input type="text"/>	<input type="text"/>	<input type="text"/>	<input type="text"/>	<input type="radio"/> M <input type="radio"/> F	1.Sin Escolaridad	Algarrobo	1.Ejecutivo	100	<input type="text"/>
<input type="text"/>	<input type="text"/>	<input type="text"/>	<input type="text"/>	<input type="radio"/> M <input type="radio"/> F	1.Sin Escolaridad	Algarrobo	1.Ejecutivo	100	<input type="text"/>
<input type="text"/>	<input type="text"/>	<input type="text"/>	<input type="text"/>	<input type="radio"/> M <input type="radio"/> F	1.Sin Escolaridad	Algarrobo	1.Ejecutivo	100	<input type="text"/>
<input type="text"/>	<input type="text"/>	<input type="text"/>	<input type="text"/>	<input type="radio"/> M <input type="radio"/> F	1.Sin Escolaridad	Algarrobo	1.Ejecutivo	100	<input type="text"/>

**Observaciones**

---

**Totales:** Valor franquicia autorizado no incluye viáticos ni traslados



---

Valor Total del curso \$ : **64000**

Valor franquicia autorizado \$ : **64000**

Valor Total Viático \$ : **0**

Valor Total Traslado \$ : **0**

- 6.- Como resultado del trámite, habrá comunicado la realización de un curso asociado a una franquicia tributaria. El sistema le entregará el “ID de Registro” correspondiente a la inscripción.

Si aún tienes dudas, puedes contactarnos:

+569 4466 1828

[contacto@masivoyretail.com](mailto:contacto@masivoyretail.com)

Kennedy 5600, Of. 1015, Vitacura, Santiago – Chile